
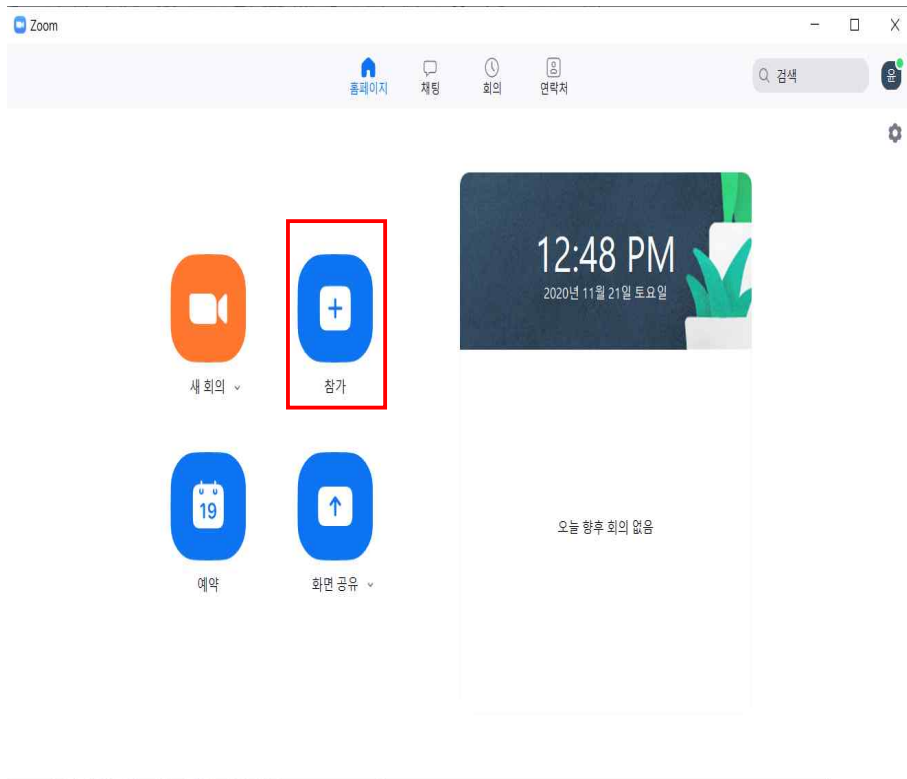


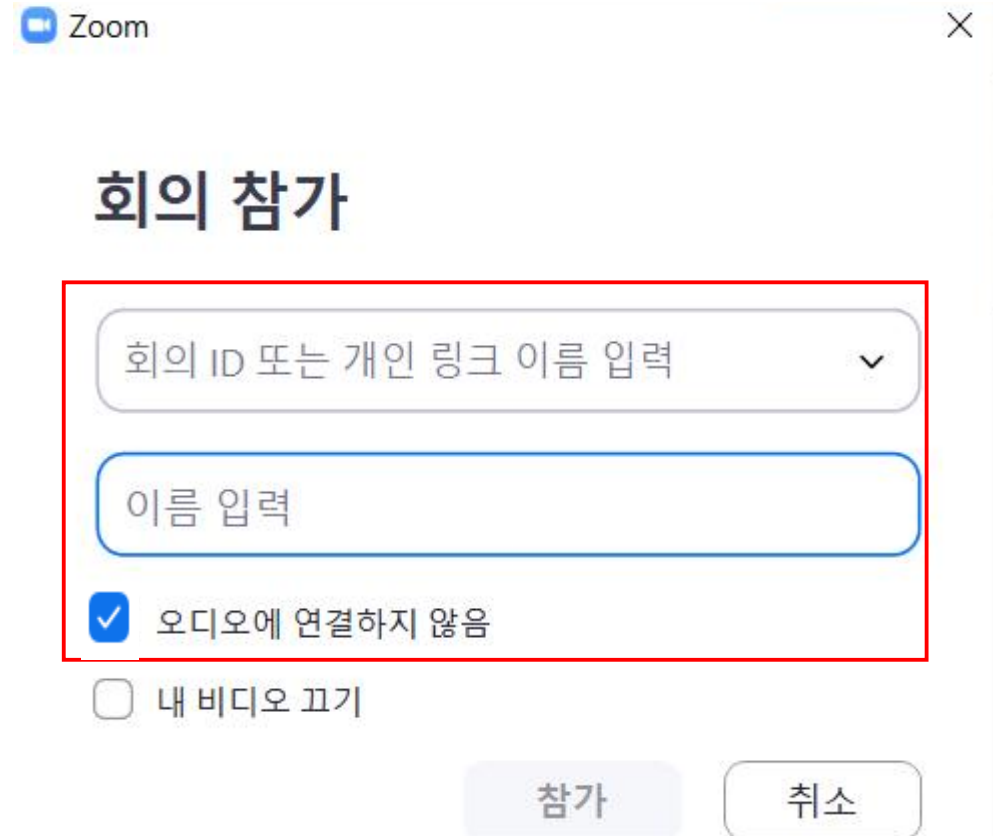
2021학년도 세마고등학교 입학 관련 ZOOM 사용법 안내

I. PC 접속

1. <https://zoom.us/support/download> 설치
2.  클릭 후 참가



3. 질의 분야의 회의 ID(XXX XXX XXXX), 이름 입력
오디오에 연결하지 않음을 꼭 체크하세요.



4. 회의 암호(XXXX) 입력

회의 암호 입력


회의 암호 입력

회의 암호




회의 참가

취소

5. 질문은 하단의 채팅 선택하여 메시지로 입력하시기 바랍니다.

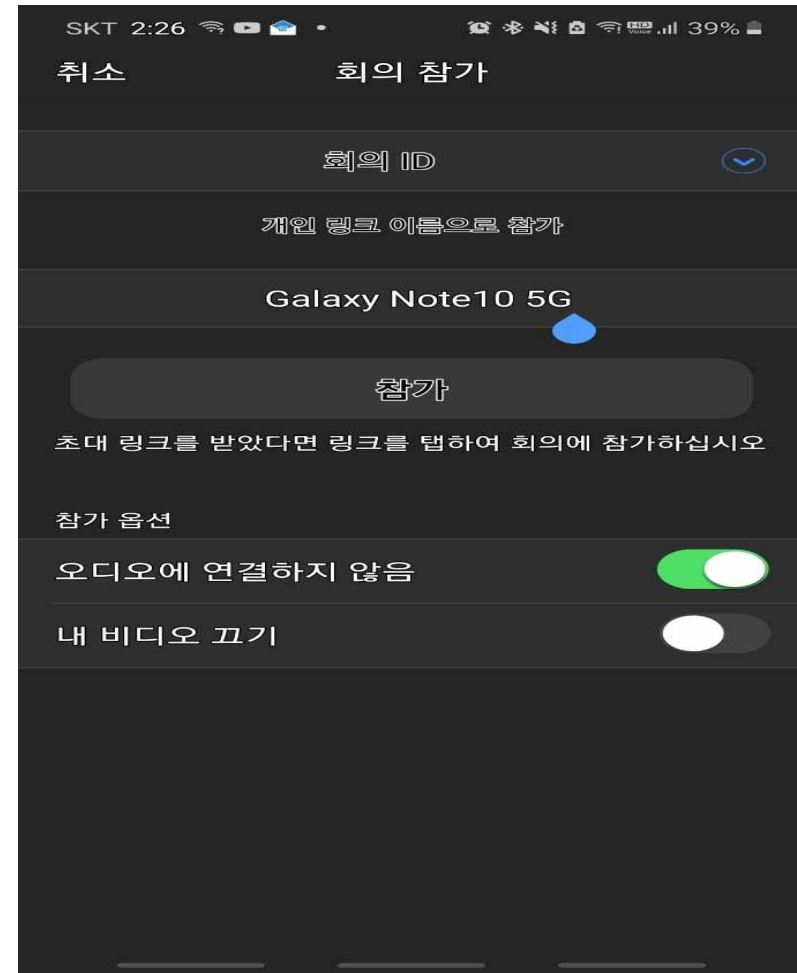


II. 스마트폰 접속

1.  Play 스토어 또는  App Store에서 Zoom 검색
2.  Zoom Cloud Meetings 설치 후 열기
3. 회의 참가

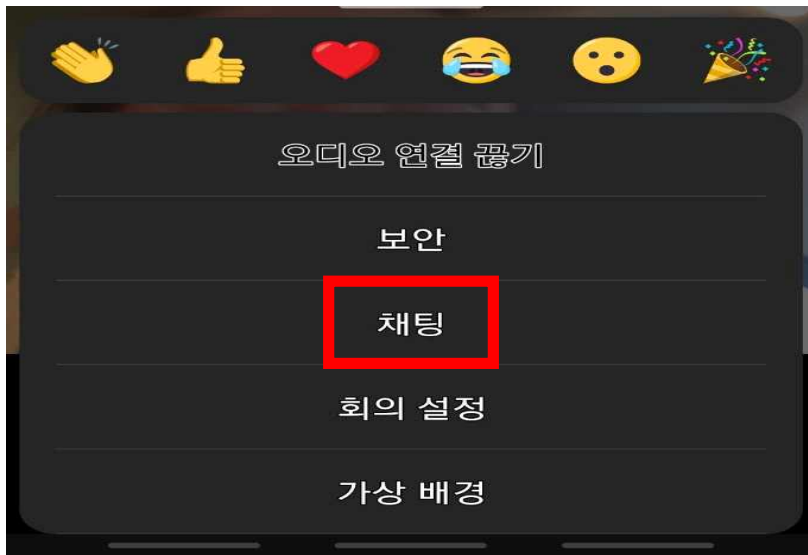
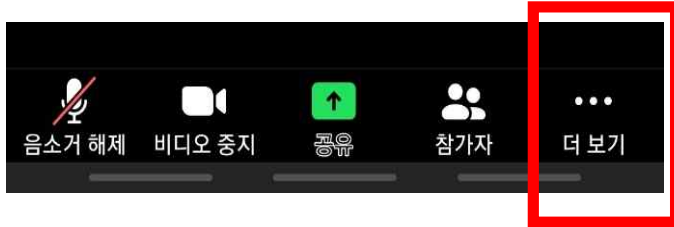


4. 회의 ID(XXX XXX XXXX) 입력- 참가 후 오디오에 연결하지 않음을 꼭 체크하세요.



5. 회의 암호(XXXXX) 입력

6. 질문은 탭이 보이지 않는 경우 하단을 살짝 터치한 후, 더보기에서 채팅을 선택하여 메시지로 입력하여 질문하시기 바랍니다.



Ⅲ. 유의사항

1. Zoom을 사전에 설치한 후, 사용법을 숙지하여 원활한 질의 응답 시간이 될 수 있도록 해 주시기 바랍니다.
2. 여러 명이 동시에 접속하여 진행되므로 **질의자는 마이크 사용이 불가하고 질문은 메시지로만 입력** 하고, 답변은 담당자의 음성 설명으로 진행됩니다.
3. 세마고에 대한 전반적인 사항을 온라인 입학 설명회 영상에서 안내하였습니다. 따라서, 온라인 입학 설명회 영상을 먼저 시청 후 질의 응답해주시기 바랍니다.